



4400

commande manuelle

pour rideaux légers, moyennement lourds et lourds

Rail élégant avec de beaux arrondis

4400



commande manuelle

pour rideaux légers, moyennement lourds et lourds

élégant & arrondi

Le rail 4400 de Qurails est un rail arrondi élégant pouvant être monté au plafond de façon pratiquement invisible. La patte sur le devant se traduit par une espace minimal entre le rail et le plafond. Les rideaux glissent en souplesse et dans un silence presque absolu. Un rail très populaire convenant pour de nombreuses applications, dans des logements mais aussi des bâtiments administratifs et établissements de soins.

- Le rail idéal pour les voilages et les rideaux moyennement lourds et lourds.
- De grande qualité, peut être très aisément cintré.
- Peut être cintré à divers rayons, à l'avant ou à l'arrière.
- Compatible avec le système Flow, pour des rideaux aux plis réguliers.
- Les galets coulisent en souplesse et en silence, même dans les courbes.
- Applicable avec glisseurs LRS



Couleurs standards



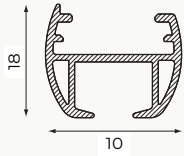
Grande qualité, revêtement inusable, couleurs inaltérables, résistant aux ultraviolets. Autres couleurs RAL et revêtements spéciaux sur demande.

Caractéristiques

Matériau : aluminium
Couleur : blanc, anodisé naturel, noir
Dimensions : 18 x 21 mm
Poids du profil : 229 gr/m¹
Montage : mur ou plafond

Spécifications du profil

Profil en aluminium :



Couleurs avec code RAL et longueurs (m) :

	RAL	4	5	6	7
blanc	9010			•	
naturel				•	
noir	9005			•	

Surface :

- bois
- pierre

Type de support :

- support plafond
- équerre

Courbes :

Radius de courbe	Appareil de cintrage
R 15 cm	1015
R > 80 cm	1018

R 15 cm

R > 80 cm

Flow

Le système Flow de Qurails veille à ce que le pli du rideau reste régulier. Applicable tant sur les voies étroites que larges, avec un vaste assortiment de composants pour les systèmes à commande manuelle, à cordelette ou électrique.


Le système Flow est également applicable aux systèmes de rails courbés. Pour plus de renseignements : voir la fiche produit Flow.

Description de spécification

Matériau

- Aluminium EN AW-6060-T66.
- Anodisé selon les exigences Qualanod.
- Revêtu par pulvérisation selon les exigences de Qualicoat.

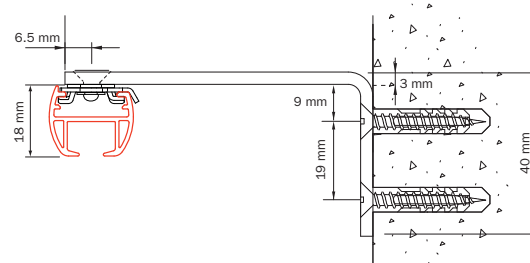
Montage



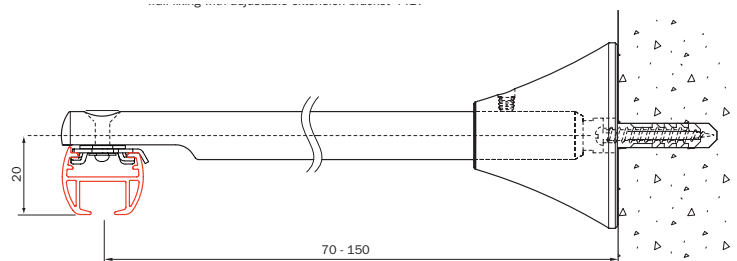
montage au plafond du 4400 avec support bride 4450 et rondelle. (Laisser au moins 30 mm d'espace libre pour que la bride puisse pivoter)

4400 avec tête de rideau avec 6010

4400 sans tête de rideau avec 4010

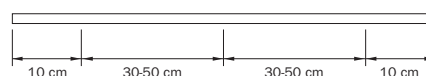


montage au mur du 4400 avec équerre 4415



montage au mur du 4400 avec support recoupable 4417

Instructions de montage



La distance entre les supports peut varier et dépend des acteurs suivants : la surface (bois, béton, plâtre), le poids des rideaux et la méthode de confection du tissu du rideau, l'application spéciale et l'intensité d'utilisation du système. Conseil général : installer un support supplémentaire aux niveaux où le rideau est accumulé lorsqu'il est ouvert. Pour les courbes, installer un support supplémentaire avant et après la courbe.

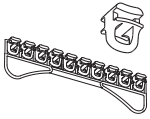
Éléments standards



Transport de rideau

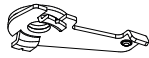


4001
arrêt
blanc / gris / noir



4010
glisseur
blanc / gris / noir

Montage



4450
bride,
avec rondelle

Accessoires



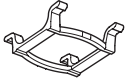
4453
embout de finition
blanc / gris / noir



4452
pièce de raccordement
naturel

Éléments optionnels

Transport de rideau



2004
frein de glisseur
blanc / gris / noir



4001-M-N
arrêt metal avec
oeillet naturel



4002
arrêt metal



4003
arrêt à pincer
plastique, perforation
nécessaire, blanc



4007
glisseur pivotant blanc
/ gris / argent / noir



4007-LRS
glisseur pivotant LRS
gris / glisseur pivotant
LRS rouge



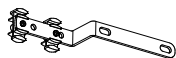
4010-50
glisseur blanc
avec agrafe 2023



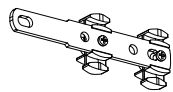
4012
glisseur click-in
blanc



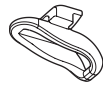
4020
glisseur rideaux lourd
blanc / gris / noir



4074-1000
chariot de croisement
à recouvrement
blanc / naturel
métallique / noir



4075-1000
chariot de
croisement sans
recouvrement
blanc / naturel
métallique / noir



6010
glisseur déporté
blanc / gris / noir



2020
double agrafe
blanc



2021
agrafe en G
blanc



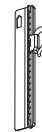
2022
agrafe blanc



2023
agrafe blanc

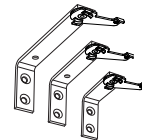


2024-55
agrafe réglable
blanc 55mm

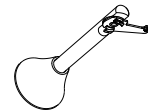


2024-95
agrafe réglable
blanc 95mm

Montage



4415
équerre
5, 7,5, 10, 15 cm
blanc / naturel
métallique / noir



4417
support de face
recoupable 7-15
cm, blanc / naturel
métallique / noir

Accessoires



4048-08MM
raccord d'angle



7399
lance rideau
plexiglass transparent

Sous réserve de modifications techniques.

Qurails[®]
Powered by GOELST.