



# 5100

## commande manuelle

pour rideaux légers, moyennement lourds et lourds

**Rail élégant avec de nombreuses possibilités**

# 5100



## commande manuelle

pour rideaux légers, moyennement lourds et lourds

### élégant & polyvalent

Le rail 5100 de Qurails combine l'apparence d'une tringle à rideaux et le confort d'un véritable rail à rideaux. Les rideaux glissent en souplesse et dans un silence presque absolu. Le rail se monte facilement et de diverses façons au mur ou au plafond. Un rail très populaire convenant pour de nombreuses applications, dans des logements mais aussi des bâtiments administratifs et établissements de soins.

- Le rail idéal pour les rideaux légers, moyennement lourds et lourds.
- De grande qualité, peut être très aisément cintré.
- Peut être cintré à divers rayons, à l'avant ou à l'arrière.
- Compatible avec le système Flow, pour des rideaux aux plis réguliers.
- Les galets couissent en souplesse et en silence, même dans les courbes.
- Applicable avec glisseurs LRS.



### Couleurs standards



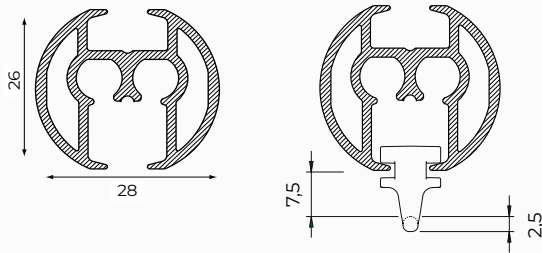
Grande qualité, revêtement inusable, couleurs inaltérables, résistant aux ultraviolets. Autres couleurs RAL et revêtements spéciaux sur demande.

### Caractéristiques

Matériau : aluminium  
Couleur : blanc, anodisé naturel, noir  
Dimensions : 26 x 28 mm  
Poids du profil : 522 gr/m<sup>1</sup>  
Montage : mur ou plafond

## Spécifications du profil/glisser

### Profil en aluminium : Glisseur:



### Couleurs avec code RAL et longueurs (m) :

	RAL	4	5	6	7	7,5
blanc	9010		•	•	•	•
naturel			•	•	•	•
noir	9005			•		

### Surface :

- bois
- pierre

### Type de support :

- support plafond
- support mural
- équerre

### Courbes :

Radius de courbe	Appareil de cintrage
R 15 cm	1015
R 25 cm	1015
R > 80 cm	1018

R 15 cm

R > 80 cm

## Flow

Le système Flow de Qurails veille à ce que le pli du rideau reste régulier. Applicable tant sur les voies étroites que larges, avec un vaste assortiment de composants pour les systèmes à commande manuelle, à cordelette ou électrique.

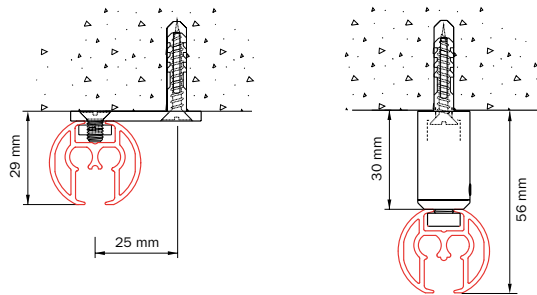
Le système Flow est également applicable aux systèmes de rails courbés. Pour plus de renseignements : [voir la fiche produit Flow](#).

## Description de spécification

### Matériau

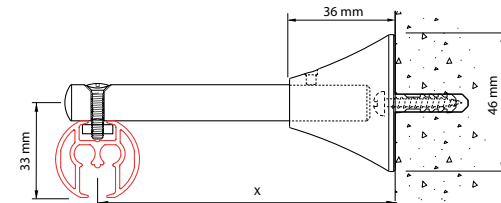
- Aluminium EN AW-6060-T66.
- Anodisé selon les exigences Qualanod.
- Revêtu par pulvérisation selon les exigences de Qualicoat.

## Montage

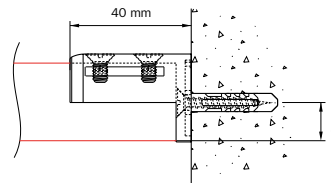


Montage au plafond 5100 avec support plafond 5135

Montage au plafond 5100 avec montant de plafond 4254



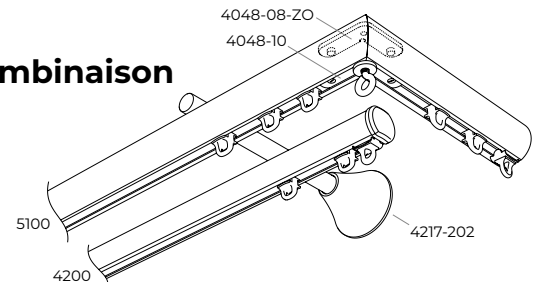
montage au mur avec équerre raccourcissable 4217-101, le support peut être raccourci jusqu'à x = 50 mm



Montage au mural 5100 avec naissance 5149

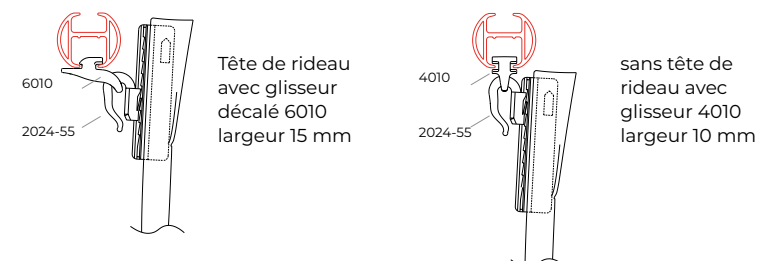
## Exemple de combinaison

Exemple de combinaison des 4200 et 5100 sur équerre 4217-202. Un retour est créé à l'aide des connecteurs d'angle 4048-10 ou 4048-08-ZO.



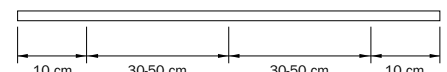
## Exemple d'application

Grâce au décalage du glisseur 6010, il est possible de créer pour un rail rond une tête de rideau sans que le rail la pousse vers l'avant.



## Instructions de montage

La distance entre les supports peut varier et dépend des acteurs suivants : la surface (bois, béton, plâtre), le poids des rideaux et la méthode de confection du tissu du rideau, l'application spéciale et l'intensité d'utilisation du système. Conseil général : installer un support supplémentaire aux niveaux où le rideau est accumulé lorsqu'il est ouvert. Pour les courbes, installer un support supplémentaire avant et après la courbe.



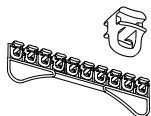


## Éléments standards

### Transport de rideau

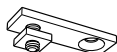


4001  
arrêt  
blanc / gris / noir



4010  
glisseur  
blanc / gris / noir

### Montage



5135  
support plafond  
blanc / naturel  
métallique / noir

### Accessoires



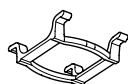
5153  
embout de finition  
blanc / gris / noir



5152  
pièce de raccordement  
naturel

## Éléments optionnels

### Transport de rideau



2004  
frein de glisseur  
blanc / gris / noir



4001-M-N  
arrêt metal avec  
oeillet naturel



4002  
arrêt metal



4003  
arrêt à pincer plastique,  
perforation nécessaire,  
blanc



4007  
glisseur pivotant  
blanc / gris / argent /  
noir



4007-LRS  
glisseur pivotant  
LRS gris / glisseur  
pivotant LRS rouge



4010-50  
glisseur blanc  
avec agrafe 2023



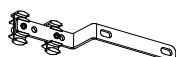
4012  
glisseur click-in blanc



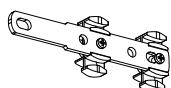
4020  
glisseur rideaux lourd  
blanc / gris / noir



4030  
rouleur  
blanc / noir



4074-1000  
chariot de croisement  
à recouvrement blanc  
/ naturel métallique  
/ noir



4075-1000  
chariot de croisement  
sans recouvrement  
blanc / naturel  
métallique / noir



6010  
glisseur déporté  
blanc / gris / noir



2020  
double agrafe  
blanc



2021  
agrafe en G  
blanc



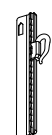
2022  
agrafe blanc



2023  
agrafe blanc



2024-55  
agrafe réglable  
blanc 55mm



2024-95  
agrafe réglable  
blanc 95mm

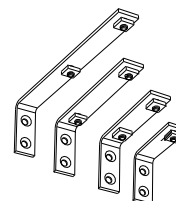
### Montage



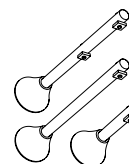
4254  
mini montant de  
plafond 3cm blanc /  
naturel / noir



5149  
naissance  
blanc / gris



5115  
équerre  
5, 7,5, 10, 15 cm  
blanc / naturel  
métallique / noir



4217  
support de face  
recoupable  
10 cm, 1 x loch  
20 cm, 1 x loch  
20 cm, 2 x loch  
blanc / naturel métallique  
/ noir

### Accessoires



5153-A  
embout de finition  
aluminium blanc /  
naturel métallique / noir



4048-10MM  
raccord d'angle



KVT-T1  
lance rideau 100,  
125, 150, 200 of 300  
cm blanc / naturel  
métallique / noir /  
transparent

Sous réserve de modifications techniques.

# Qurails®

Open a new experience

Qurails B.V. | BP 480 | 6710 BL Ede | Pays-Bas

T +31 (0)318 648 100 | info@qurails.com | www.qurails.com